

Zaplacení ubytování a dalších služeb v ubytovacím systému ISKAM

Obsah


Platba pohledávek	2
Online platební bránou	3
Nabití Hlavního konta	5


Platba pohledávek


V kartě „Účet - Základní údaje“ v dolní části vidíme veškeré pohledávky. V tomto případě se jedná o pohledávku za ubytování před splatností a pohledávku za pračku po splatnosti.

Existuje několik možností jak tyto pohledávky uhradit







- Přes online platební bránu – tlačítko NABÍT A UHRADIT POHLEDÁVKY
- V hotovosti či platební kartou na recepci příslušné koleje
- Bankovním převodem na účet 1793102/0800, IBAN: CZ74 0800 0000 0000 0179 3102, BIC (SWIFT) kód: GIBACZPX, variabilní symbol naleznete v kartě „Účet – Základní údaje“

Účet - Ubytování - Rezervace služeb - Odkazy - [ODHLÁSIT](#)

K vrácení na účet : 0 Kč 

Kauce na vypůjčené vybavení : 0 Kč 

[NABÍT A UHRADIT POHLEDÁVKY](#)

KONTAKTNÍ OSOBA

Nemáte zadanou kontaktní osobu.

[UPRAVIT](#)

AKTUÁLNĚ SPLATNÉ POHLEDÁVKY A NEUHRAZENÉ POHLEDÁVKY PO SPLATNOSTI

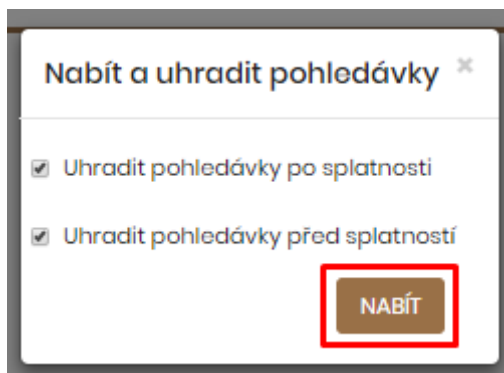
Splatnost	Popis	Částka celkem	Uhrazeno	Zbývá uhradit
10. 1. 2018	Jarov III. G - Pračky - Student	30 Kč	0 Kč	30 Kč
Celkem		30 Kč	0 Kč	30 Kč

POHLEDÁVKY PŘED SPLATNOSTÍ

Splatnost	Popis	Částka celkem	Uhrazeno	Zbývá uhradit
20. 1. 2018	Ubytování 31.12.2017 - 31.01.2018	3 720 Kč	0 Kč	3 720 Kč
Celkem		3 720 Kč	0 Kč	3 720 Kč

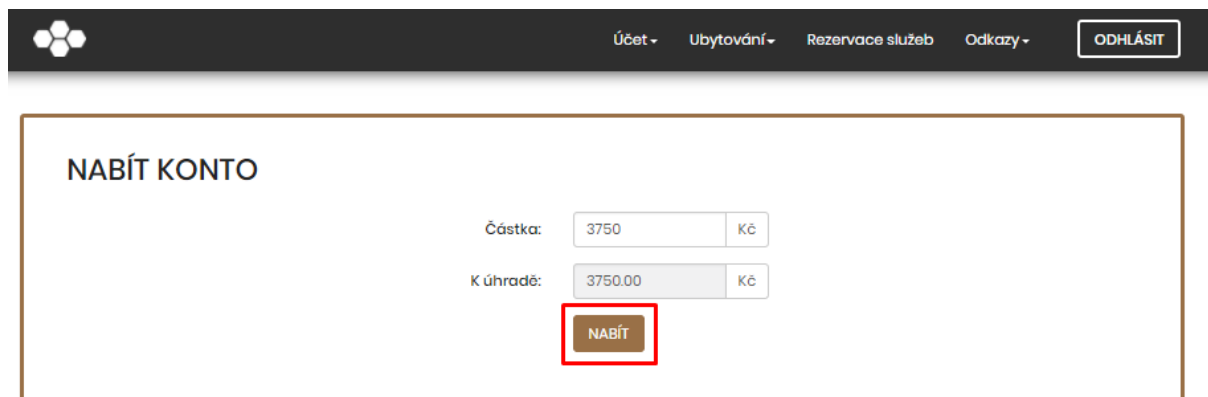
Online platební bránou

- 1) Pokud se rozhodnete využít platební bránu, klikněte na tlačítko NABÍT A UHRADIT POHLEDÁVKY v kartě „Účet – Základní údaje“.
- 2) Zaškrtněte pohledávky, které chcete uhradit a klikněte na tlačítko NABÍT.




The screenshot shows a dialog box titled "Nabít a uhradit pohledávky" with a close button (X) in the top right corner. Inside the dialog, there are two checked checkboxes: "Uhradit pohledávky po splatnosti" and "Uhradit pohledávky před splatností". At the bottom right of the dialog, there is a brown button labeled "NABÍT" which is highlighted with a red rectangular border.


- 3) Zkontrolujte, zda požadovaná částka odpovídá a klikněte na tlačítko NABÍT.



The screenshot shows the "NABÍT KONTO" form within a web application. At the top, there is a dark navigation bar with a logo on the left and menu items: "Účet -", "Ubytování -", "Rezervace služeb", "Odkazy -", and a button "ODHLÁSIT". The main content area has the title "NABÍT KONTO" on the left. Below the title, there are two input fields: "Částka:" with the value "3750" and "Kč", and "K úhradě:" with the value "3750.00" and "Kč". At the bottom center of the form, there is a brown button labeled "NABÍT" which is highlighted with a red rectangular border.





- 4) Systém vás přesměruje na platební bránu, kde vyplníte požadované informace a kliknete na tlačítko zaplatit.

← Zpět do e-shopu?  Czech [cs]

globalpayments  **Platební brána 3D Secure**

Platba kartou

Bezpečná platba kartou

Umožňuje vaše karta platby na internetu?

Číslo vaší karty:

Platnost karty do: /

Ověřovací kód:



Zaplatit


Shrnutí vaší platby

Obchodník
Vysoká škola ekonomická v Praze
náměstí Winstona Churchilla 1938/4
130 00 - Praha 3 (CZ)
www.vse.cz

Detail platby
#39386

Celkem
3 750,00 CZK

Powered by Global Payments Europe  [Jak to funguje?](#) | [Zásady bezpečné platby kartou](#)
Vytvořeno ve spolupráci s [MasterCard](#)

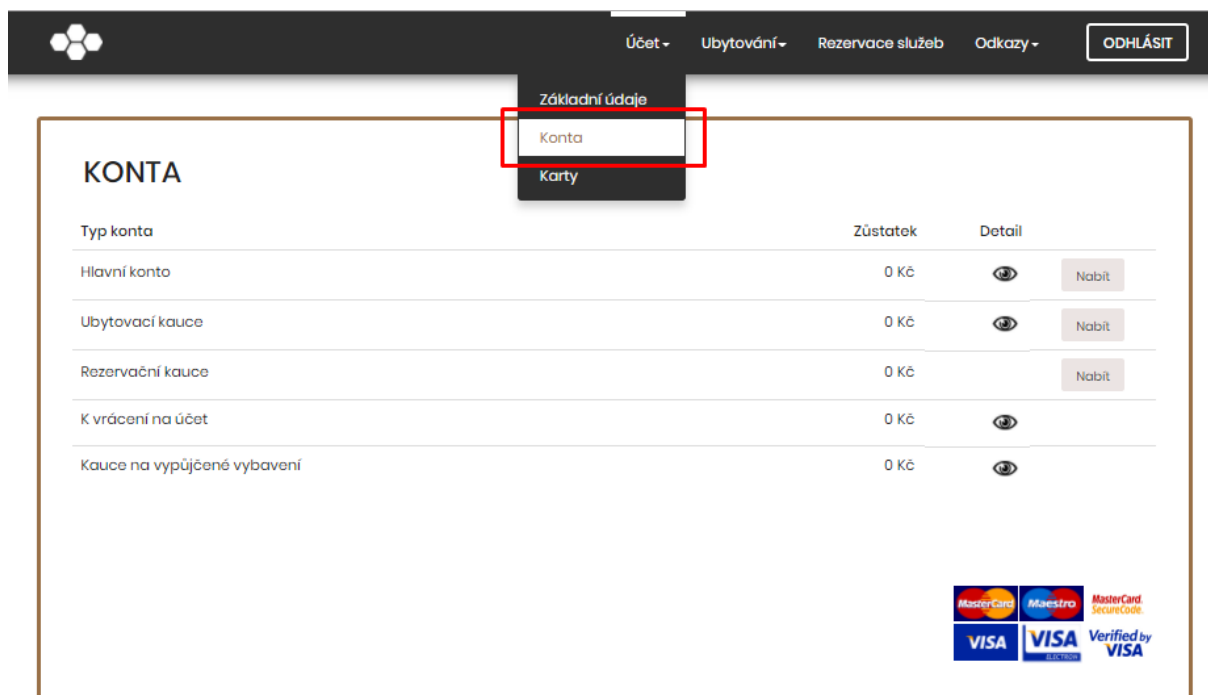
- 5) Budete přesměrováni zpět na ubytovací systém, kde vás informuje o (ne)úspěšnosti platby. V případě neúspěšnosti platby prosím opakujte, případně zkontrolujte nastavení vašeho bankovníctví (především, zda má vaše karta povolené platby na internetu a zda je dostatečný zůstatek na účtu).

Nabití Hlavního konta

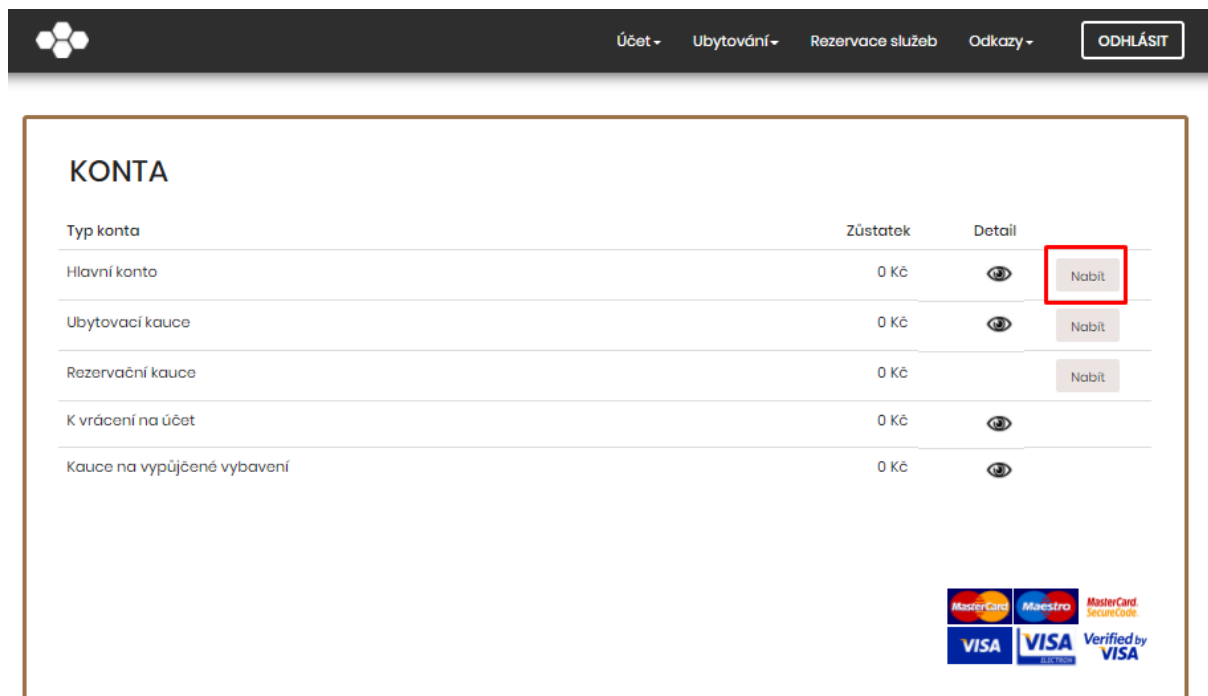
Pokud nabijete Hlavní konto, ubytování a další služby vám následně z něho budou strženy.

Instrukce nabití Hlavního konta:

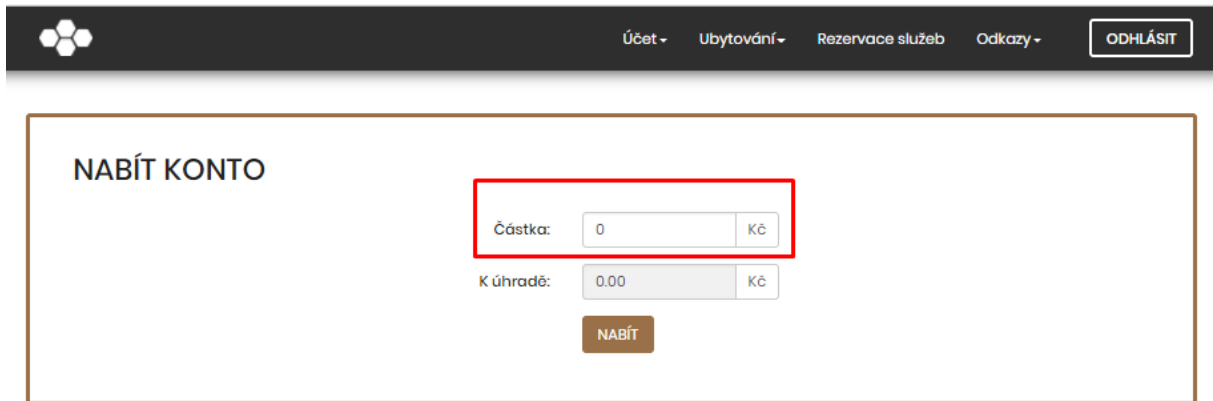
- 1) V hlavním menu „Účet - Konta“.



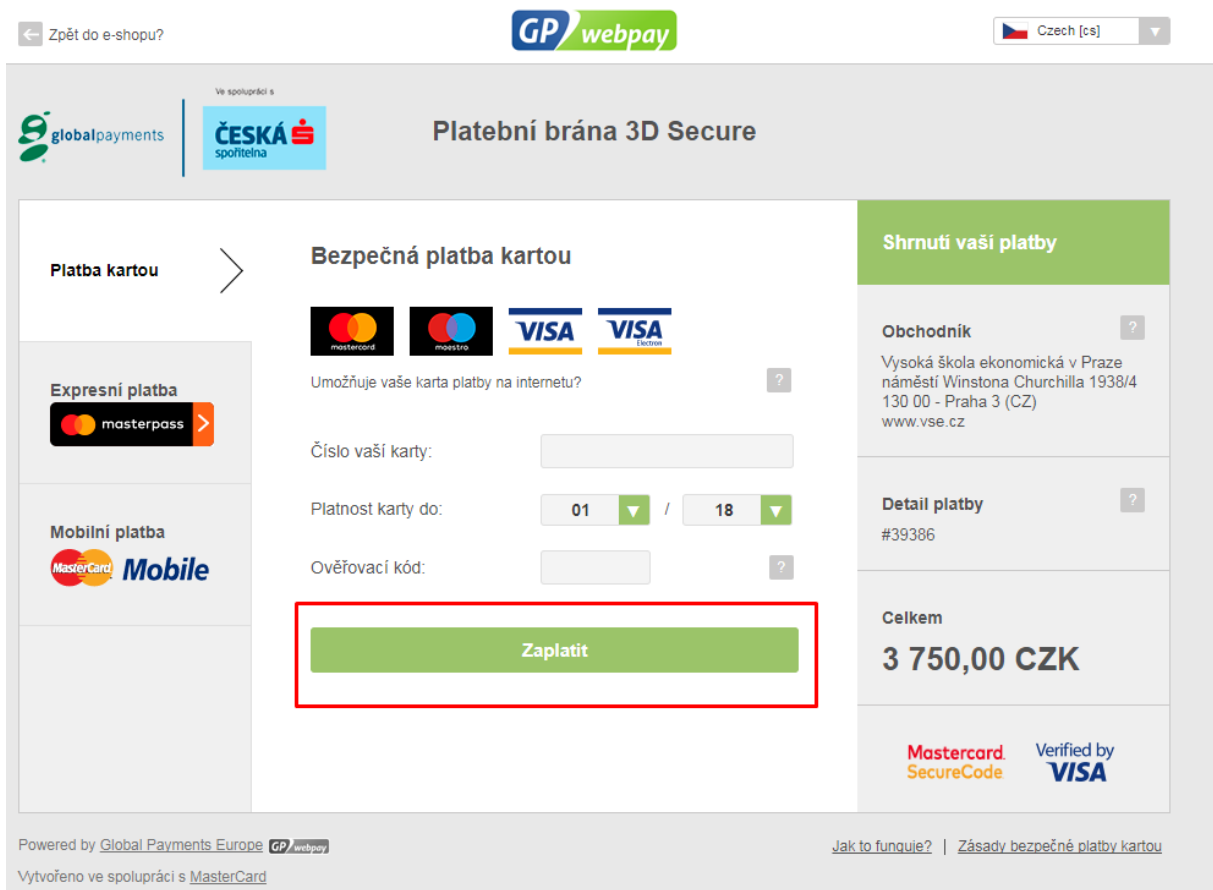
- 2) Klikněte na tlačítko Nabit.



- 3) Vložte částku, kterou chcete nabít do Hlavního konta (cenu za noc a cenu celkem naleznete v hlavním menu „Ubytování – Přehled ubytování - Detail“) a částku potvrďte.



- 4) Systém vás přeměruje na platební bránu, kde vyplníte požadované informace a kliknete na tlačítko zaplatit.



- 5) Budete přeměrování zpět na ubytovací systém, kde vás informuje o (ne)úspěšnosti platby. V případě neúspěšnosti platby prosím opakujte, případně zkontrolujte nastavení vašeho bankovníctví (především, zda má vaše karta povolené platby na internetu a zda je dostatečný zůstatek na účtu).