

Rezervace parkovacího stání pro v systému ISKAM

Účel dokumentu

Tento návod popisuje postup vytvoření rezervace parkovacího stání v systému ISKAM pro studenty. Obsahuje dva scénáře: krátkodobou rezervaci a dlouhodobé parkování řešené přes měsíční permanentku.

Typ rezervace	Kdy použít	Délka	Postup
Krátkodobá	Jednorázové nebo krátké parkování	Min. 1 den	Stačí vytvořit novou rezervaci.
Dlouhodobá	Pravidelné parkování na delší období	Přesně 1 měsíc	Nejprve se vytvoří permanentka a následně navazující rezervace ve stejném období.

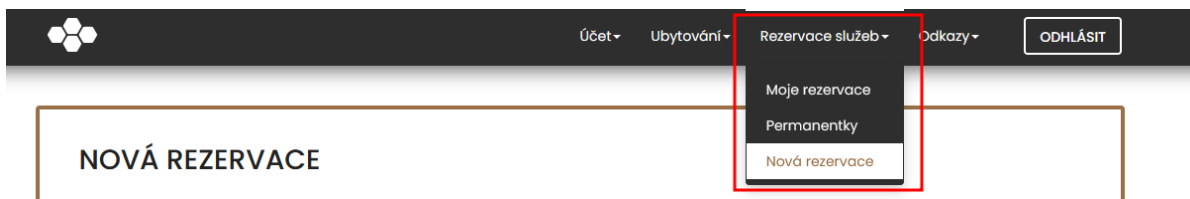
Na co si dát pozor

- Před vytvořením rezervace zkontrolujte, že jste přihlášení do svého účtu v systému ISKAM.
- Rezervace je navázaná na SPZ vozidla. Pokud SPZ v systému chybí, je nutné ji nejprve doplnit.
- U dlouhodobého parkování nestačí vytvořit pouze permanentku. Je potřeba následně založit také konkrétní rezervaci.
- U rezervace navázané na permanentku je cena 0 Kč v pořádku, protože úhrada je již zahrnuta v permanentce.

1. Krátkodobá rezervace parkování

Krátkodobá rezervace je vhodná pro jednorázové nebo několika denní parkování. Vytváří se přímo jako nová rezervace.

1. Přihlaste se do svého účtu v systému ISKAM a v horním menu otevřete Rezervace služeb -> Nová rezervace.



Obr. 1 - Otevření nové rezervace

2. V poli Sportoviště vyberte Areál Jarov – Parkoviště a nastavte datum, od kterého chcete parkovat.

NOVÁ REZERVACE

Datum: 17.04.2026

Sportoviště: Areál Jarov - Parkoviště

Kapacita: 10

Nová rezervace

Pondělí	Úterý	Středa	Čtvrtek	Pátek	Sobota	Neděle
30	31	1	2	3	4	5

Obr. 2 - Výběr parkoviště a data začátku

3. Doplňte Datum od a Datum do a poté rezervaci potvrďte. Pokud v systému nemáte zadanou SPZ, systém vás vyzve k jejímu doplnění.

Nová rezervace Areál Jarov - Parkoviště

Info:

Minimální délka rezervace: 1 dní
Je vyžadována SPZ
Kapacita: 10

Poznámka:

Vytvořením rezervace parkovacího místa souhlasíte s [provozním řádem parkoviště](#). Před dokončením rezervace doporučujeme se s jeho zněním důkladně seznámit.

Datum Od: 17.04.2026

Datum Do: 21.04.2026

Tarif: Student

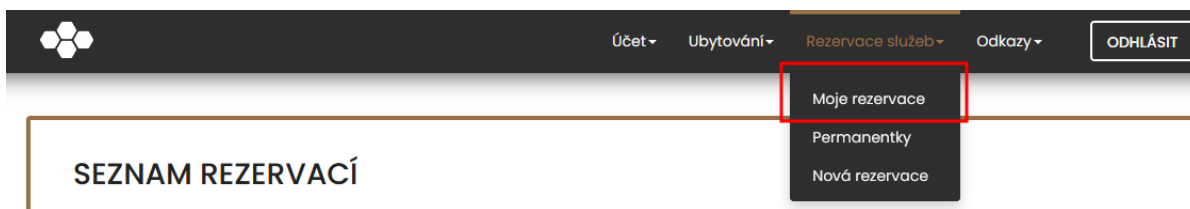
Poznámka:

Cena: 1 000 Kč

Potvrdit ZRUŠIT

Obr. 3 - Vyplnění období rezervace

4. Hotovou rezervaci zkontrolujete v menu Rezervace služeb -> Moje rezervace.



Obr. 4 - Kontrola vytvořené rezervace

2. Dlouhodobé parkování přes permanentku

Dlouhodobé parkování je měsíční varianta. Postup má dva kroky: nejprve se založí permanentka a poté se na stejné období vytvoří konkrétní rezervace.

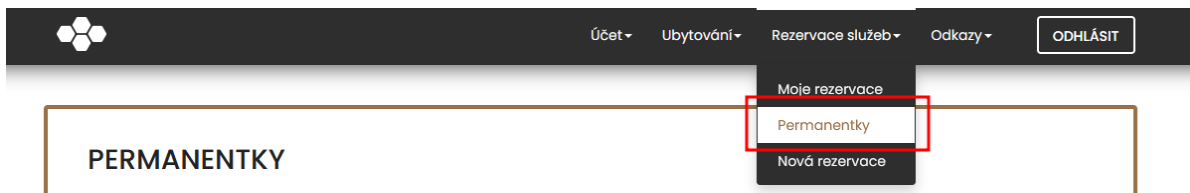
Důležité

Permanentka řeší měsíční úhradu.

Samotné obsazení parkovací kapacity se následně vytvoří samostatnou rezervací ve stejném období.

a. Založení permanentky

5. V horním menu otevřete Rezervace služeb -> Permanentky.



Obr. 5 - Otevření sekce Permanentky

6. Vyberte Areál Jarov – Parkoviště a nastavte datum Od. Systém vytvoří permanentku s měsíční platností.

Nový přístup pro permanentku

Sportoviště:
Areál Jarov - Parkoviště

Od:
17.04.2026

Do:
16.05.2026

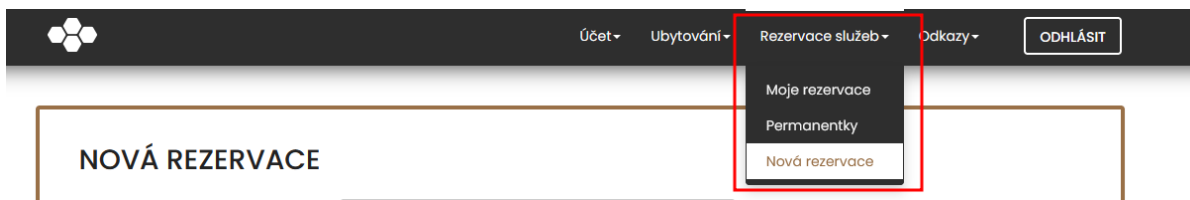
Cena:
2 000 Kč

Potvrdit ZRUŠIT

Obr. 6 - Založení měsíční permanentky

b. Vytvoření navazující rezervace

7. Po vytvoření permanentky se vraťte do menu Rezervace služeb -> Nová rezervace.

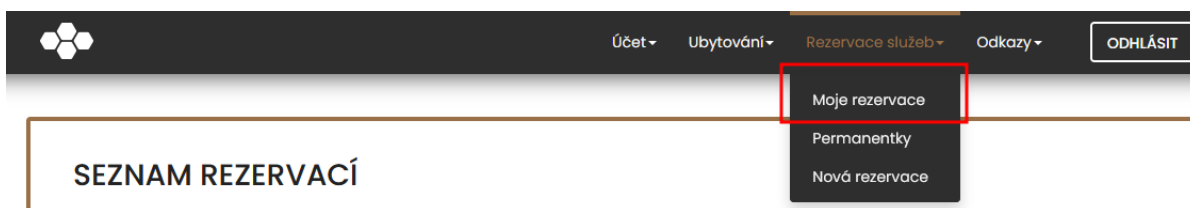


Obr. 7 - Návrat do formuláře nové rezervace

8. Znovu vyberte Areál Jarov – Parkoviště a nastavte Datum od a Datum do tak, aby odpovídaly období permanentky. Cena rezervace bude 0 Kč, protože úhrada je již zahrnuta v permanentce. Poté rezervaci potvrďte.

Obr. 8 - Vytvoření rezervace navázané na permanentku

9. Výsledek zkontrolujete v menu Rezervace služeb -> Moje rezervace.



Obr. 9 - Kontrola dlouhodobé rezervace v seznamu